



アイマスク

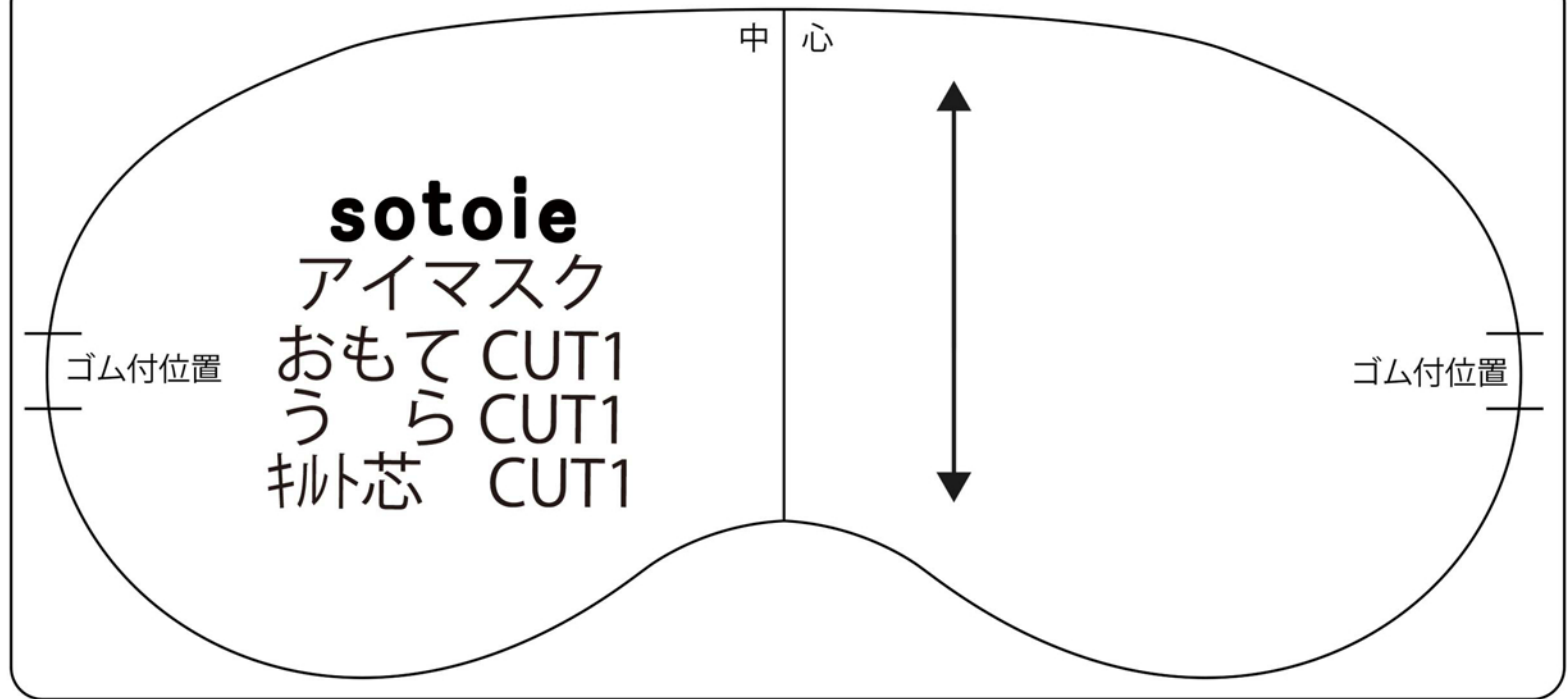


ソーイングレベル ☆☆☆★★

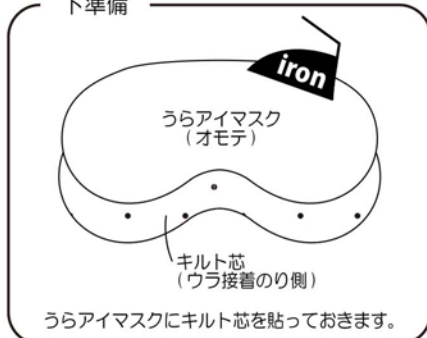
材料

- sotoie BAGGAGE 柄 (HP2008-1C) 40 cm巾 × 10 cm
- キルト芯 (片面接着タイプ中手) 20 cm巾 × 10 cm
- ゴム (5mm巾) × 60 cm
- バイアステープ WF タイプ1 1 mm巾 × 50 cm

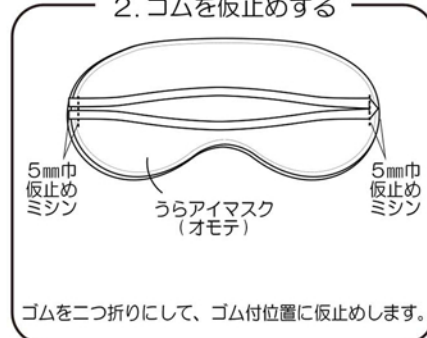
実寸型紙 ※縫い代はいりません。



下準備



2. ゴムを仮止めする

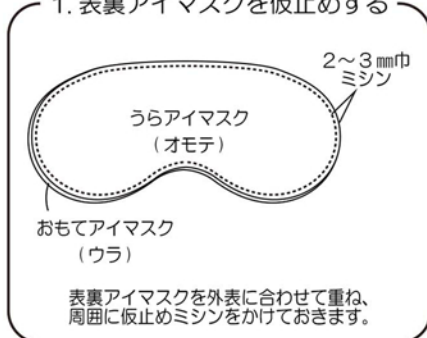


← 使用したキルト芯はこれです。
片面が接着できるので、
縫いずれを押えられてとても
便利です。

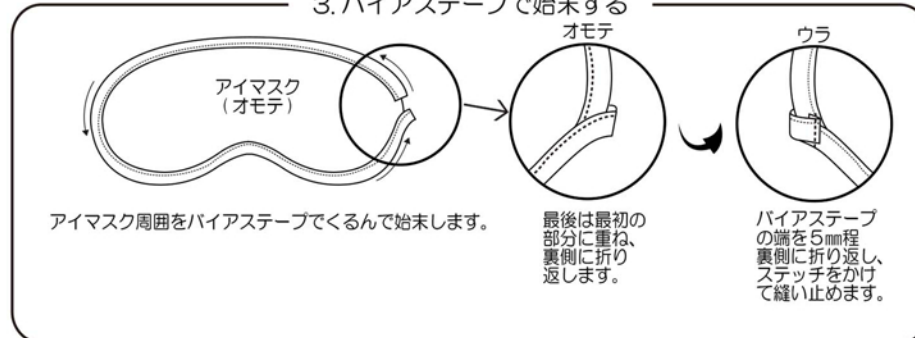


お揃いの生地で作ったトラベルセットの
出来上がり。

1. 表裏アイマスクを仮止めする



3. バイアステープで始末する



ホームページにて
その他レシピも掲載中!!

ホームクラフト 🔍 検索

