

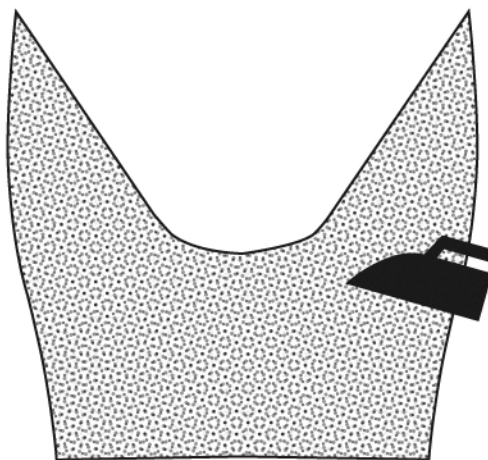
SORA ★ fu セーラー付け衿



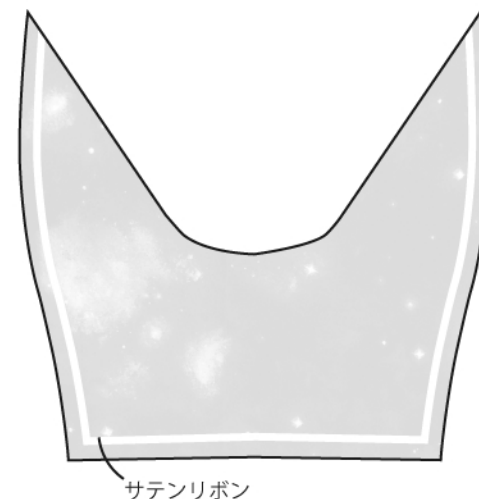
- 材料
- A 布 (HP3029-1A)・・・60cm
 - B 布 (HC6600-1)・・・60cm
 - サテンリボン 9mm巾・・・170cm
 - 接着芯 (HC150cm)・・・60cm

【製作手順】

1. A 布の裏に接着芯を貼る



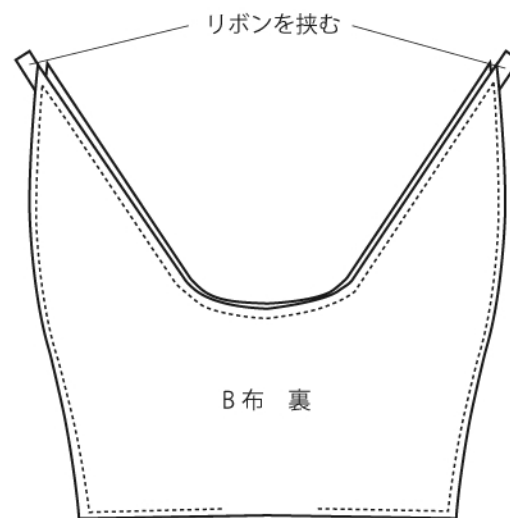
2. A 布にサテンリボンをたたきつける



サテンリボン

3. A 布と B 布を中表に合わせ、サテンリボンを 2cm 挟んで周囲を縫う。

4. 表に返し、返し口をまつる



リボンを挟む

B 布 裏

返し口 10cm 程度
空けておく

